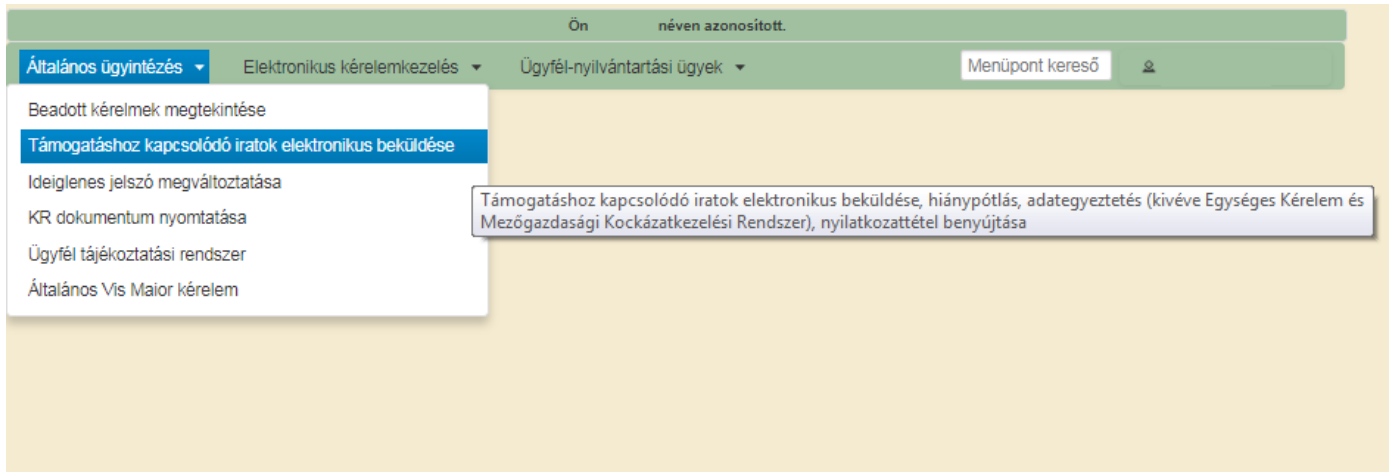


LEADER támogatási kérelem visszavonása

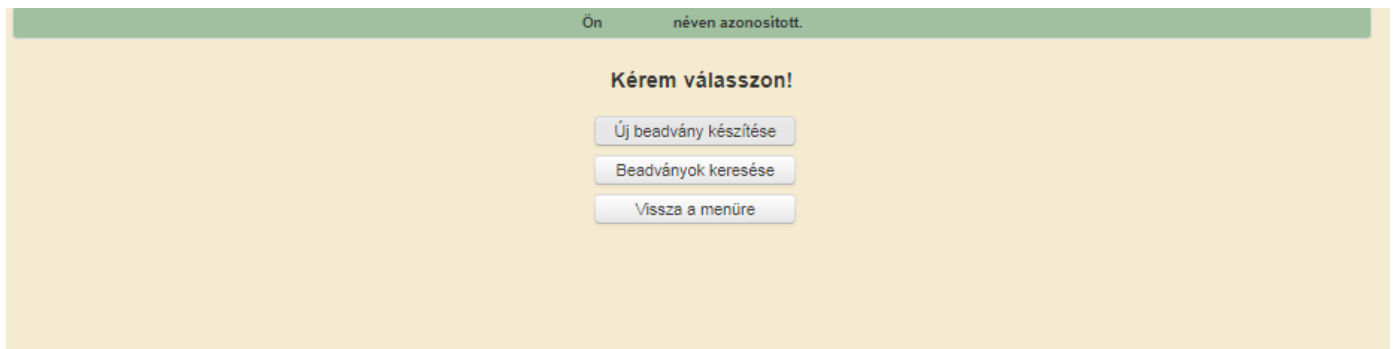
www.mvh.allamkincstar.gov.hu oldalt internet böngészőn történő megnyitás után lejjebb görgetve a főoldalon belépünk az elektronikus ügyintézés menüpontba. Majd az alkalmazás megnyitására kattintunk. Az így megjelenő felületen kell az ügyfélkapun keresztül bejelentkezni. Következő lépésként kiválasztjuk, hogy a hiánypótlást saját vagy meghatalmazott nevében kívánjuk benyújtani. A kiválasztást követően a tovább gombra kattintva érjük el a felületet.

A visszavonást az alábbi módon lehetséges benyújtani az elektronikus felületen:

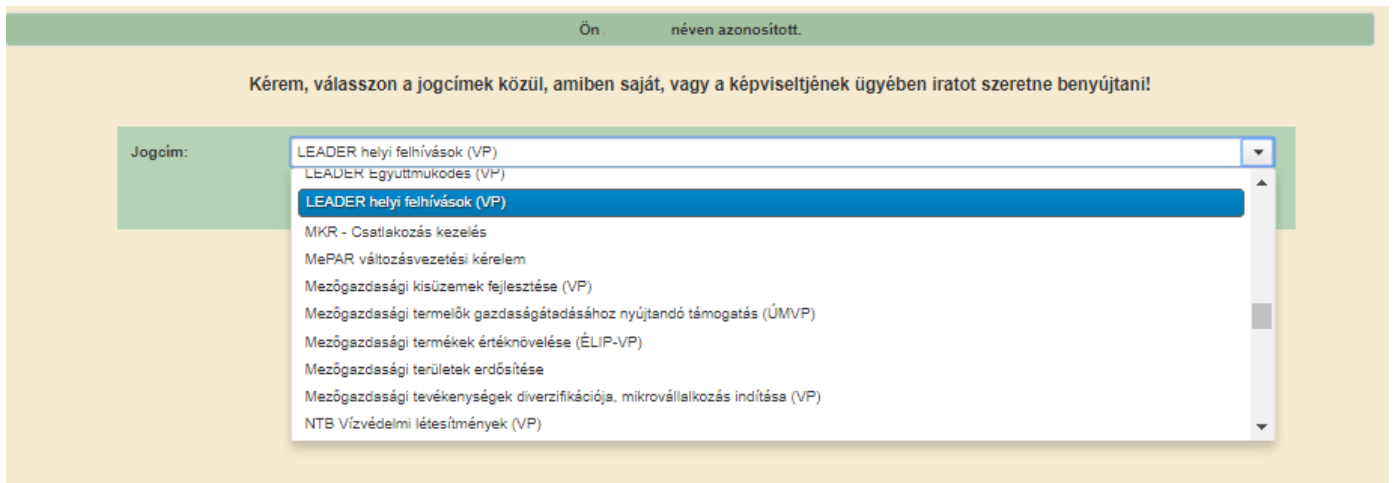
1. Az ügyfélkapus bejelentkezést követően az „Általános ügyintézés” menüből a „támogatáshoz kapcsolódó iratok elektronikus beküldése” pontot kell kiválasztani.



2. Erre kattintva megjelenik a lehetőség az új beadvány készítésére.



3. Az „új beadvány készítése” gomb megnyomása után szükséges a LEADER helyi felhívások (VP) jogcím kiválasztása.



4. A kiválasztást követően a „Tovább” gomb megnyomásával eljutunk a kitöltőfelületre, ahol lehetőség van megadni a „hivatkozott vonalkód”-hoz a támogatási kérelem iratazonosítóját. Ez megtalálható a benyújtott pályázati támogatási kérelemben és a kiküldött hiánypótlásokon, mint kérelem irat azonosító. „Tárgy”-nál a legördülő menüből a „Kérelem visszavonása (teljes vagy részleges)”-t kell kiválasztani. A rövid leírásban szerepeljen, hogy csatolom a pályázati kérelem visszavonását.

Szükséges egy Word dokumentumot készíteni melyhez az alábbi sablon is használható, a dokumentum aláírás nélkül érvénytelen.

Tisztelt Címzett!

Alulírott _____(név), mint a _____(pályázó) hivatalos képviselője, a _____(pályázat címe) címen, VP LEADER Pályázat VP6-19.2.1-94-_-17 (felhívás száma) számú pályázati felhívásban _____(benyújtás napja) napján benyújtott támogatási kérelmemet a mai nappal teljes tartalmában véglegesen visszavonom.

Kelt.: _____

Aláírás

P.H.

A kinyomtatott és aláírt dokumentumot az alábbi módom lehet csatolni a visszavonáshoz.

5. A „dokumentum feltöltése” gomb megnyomásával tudja „Tallózással” kiválasztani majd csatolni az előzőleg megírt visszavonási kérelmet.

Kilépés Hibák Ellenőrzés Mentés Beadás Nyomatás

Utolsó mentés dátuma: 2018.09.13 11:44:07

„Támogatáshoz kapcsolódó iratok elektronikus beküldése”

Ügyfél adatai

Ügyfél-azonosító szám:

Ügyfél(meghatalmazott) neve:

Jogcím: LEADER helyi felhívások (VP)

Hivatkozott vonalkód:

Hivatkozott irat iktatószáma:

Gyűjtőkód: LEADER helyi felhívások (VP)

Tárgy: Kérelem visszavonása (teljes vagy részleges)

Rövid leírás:

Csatolt dokumentumok

+ Fájl kiválasztása

Töröl	Letöltés	Dokumentum neve	Feltöltés időpontja	Állapot	Feltöltött dokumentum ellenőrzése
<input type="checkbox"/>		Dokumentum1.pdf	2018.09.13. 11:44:07	Sikeres	Igen

- Töröl Összes kijelölése törlésre (1/1) 5

CSV XLS

Az ellenőrzés gomb megnyomása után a hibátlan kérelem ügyfélkapun beadható.